

# 在线考试操作流程

## 一、注意事项

进入考试界面之后，请仔细阅读考试须知，避免误操作，本次考试启用了**在线监考**，请各位学员注意以下几点：

1. 考前准备：准备一张近期免冠照片，考试前按照要求上传至平台，进行面部识别拍照；
2. 环境要求：考试环境安静，**无其他人在场**，您的背景不会明显变化，光线明亮；
3. 不可中断：考试过程中**不能中断或暂停**，否则考试倒计时会一直进行直至提交，如意外中断考试，请**尽快重新登录**进入考试；
4. 窗口操作要求：考试前请关闭所有其它应用程序，**勿切换考试窗口界面**，否则系统记录到您的异常行为，监考老师有权作废考试成绩；
5. 网络要求：请确保**网速正常**，网络环境稳定，防止提交失败；
6. 动作要求：考试过程中，请保证面部清晰，**禁止中途离开或者转头、低头、遮挡脸部**；
7. 设备要求：仅限**电脑端**答题，并带有摄像头，保证电脑电量充足，请尽量使用 **chrome、firefox** 高版本浏览器；

## 二、在线考试具体操作流程

### （一）身份绑定；

在微信公众号搜索“雨课堂”公众号，进入“雨课堂”公众号。点击“更多”-“身份绑定”-搜索栏中输入“**锦州医科大学研究生学院**”进行绑定。按页面提示输入（账号：**学号** 密码：学号后六位），认证通过后系统会为您同步校内个人信息及开课数据。（如下图所示）



## （二） 登录课程学习平台

绑定身份后，就离开公众号了，在电脑端浏览器复制下面的网址 [jzmu.yuketang.cn](http://jzmu.yuketang.cn) (请勿用 360 浏览器)，点右上角登录，用绑定身份的微信扫码即可，进入学习平台。注：有的浏览器会更改网址，请同学们登录的时候务必确保网址是否正确。



## （三） 查看试卷位置方法

登录平台后，找到标有“**校内毕业考试**”的字样。  
其中【**考试测试**】（此班级用作考前测试，熟悉考试系统和流程）

**注：**此测试只有一次机会，请同学们认真对待，建议测试时间长一些，不要着急提交。**测试时间：3月3日0:00-3月4日23:59**  
每位同学只能看到自己应该参加考试的科目。

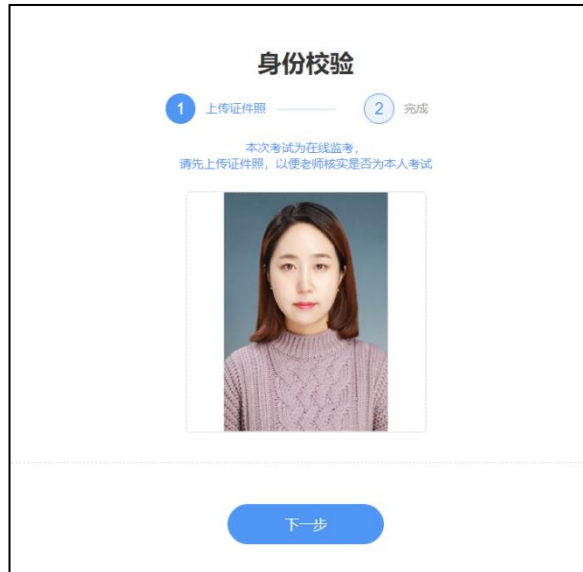


- (四) 点击进入考试测试后，点击测试试卷，进入考试界面；
- (五) 进入考试后，点击**身份校验开始验证身份**；

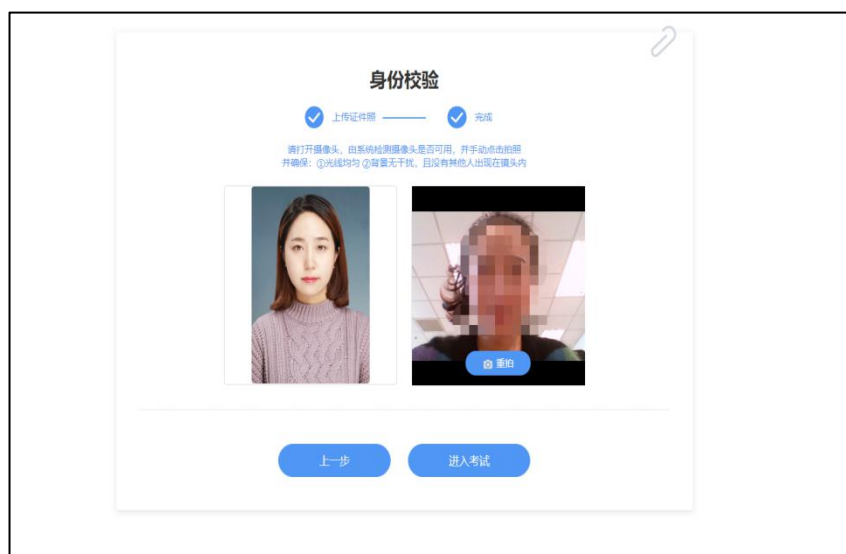
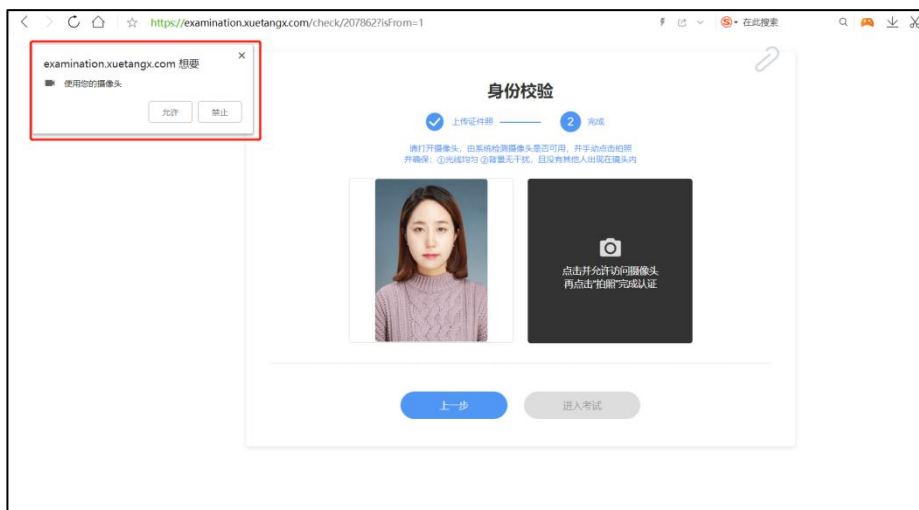


- (六) 按照要求上传近期免冠照片，点击下一步，进行身份验证；





(七) 点击右侧对话框，允许访问摄像头，点击拍照完成认证，点击进入考试；



(八) 验证完成后, 点击开始答题, 进入正式考试界面;

(九) 进入考试后, 开始倒计时, 右上角为考试剩余时间, 左侧题号变蓝, 为作答题目, 白色为未作答, 考试期间摄像头一直保持开启状态;



(十) 我们的习题为系统随机乱序抽取, 每个人试卷都有不同, 请同学们仔细查看题型, 认真阅读习题, 避免漏答误答;

(十一) 规定时间内全部作答完成, 仔细检查无误后, 点击右上角提交试卷, 完成该课程考试;



(十二) 下图是试卷提交后的界面，无法点击查看试卷。

